

EDL-70/WS

Best.-Nr. 0163310


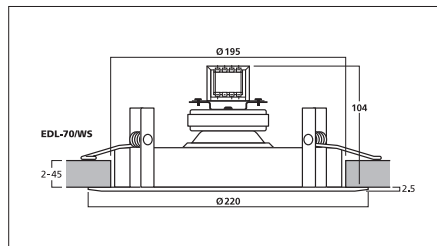
100V

ELA-Deckenlautsprecher mit spezieller, 2-teiliger

Montage

- 100-V-Übertragungstechnik
- Snap-In-Montage
- Für Deckenstärken 2-45 mm
- Breitbandlautsprecher mit guter Sprachverständlichkeit
- Weiter Frequenzbereich
- Robuste Metallausführung (Korb und Schutzgitter)

Modell	EDL-70/WS
Frequenzbereich	90-20000 Hz
Nennbelastbarkeit (RMS)	6/3/1,5 W
Kennschalldruck	97 dB/W/m
Einbauöffnung	Ø 195 mm
Abmessungen	Ø 220 mm x 104 mm
Farbe	Weiß, RAL9010
Gewicht	1 kg



EDL-11TW


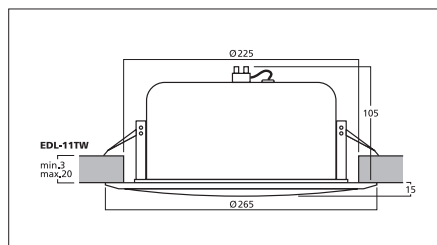
Best.-Nr. 0161210

100V

ELA-Deckenlautsprecher

- 100-V-Übertragungstechnik
- Weißes Metallgehäuse
- Inkl. Feuertopf für ein gehobenes Sicherheitsniveau
- Zusätzlicher, integrierter Hochtöner
- Schnellmontageeinrichtung
- Für Deckenstärken 3-20 mm

Modell	EDL-11TW
Frequenzbereich	60-20000 Hz
Nennbelastbarkeit (RMS)	10/5/2,5 W
Kennschalldruck	97 dB/W/m
Einbauöffnung	Ø 225 mm
Abmessungen	Ø 264 mm x 120 mm
Farbe	Weiß
Gewicht	1,73 kg



EDL-11TW/SW

Best.-Nr. 0162410

100V

ELA-Deckenlautsprecher

- 100-V-Übertragungstechnik
- Schwarzes Metallgehäuse
- Inkl. Feuertopf für ein gehobenes Sicherheitsniveau
- Zusätzlicher, integrierter Hochtöner
- Schnellmontageeinrichtung
- Für Deckenstärken 3-20 mm

Modell	EDL-11TW/SW
Frequenzbereich	60-20000 Hz
Nennbelastbarkeit (RMS)	10/5/2,5 W
Kennschalldruck	97 dB/W/m
Einbauöffnung	Ø 225 mm
Abmessungen	Ø 264 mm x 120 mm
Farbe	Schwarz
Gewicht	1,6 kg

